



molto

Ratgeber

Ihr Produktprogramm rund ums Haus



EINE MARKE VON
AkzoNobel

Qualität von Anfang an.

Molto – Ihr zuverlässiger Partner für alle Renovierarbeiten rund ums Haus:

✓ Ob Wände, Bäder oder Holz – mit Molto geht Renovieren & Reparieren wie von selbst. Mit den Molto-Produkten finden Sie leicht das richtige für jeden Bereich: schnell & einfach in der Anwendung – professionell & dauerhaft im Ergebnis. Denn Molto steht für die allerbeste Qualität – ohne Kompromiss. Und das seit über 50 Jahren!

Molto das Original!

Auf den nächsten Seiten möchten wir Ihnen einen Überblick über die Produktvielfalt des Molto-Sortiments geben.

Die einzelnen Produkte, sowie Hinweise auf die richtige Verarbeitung, sind nach folgenden Anwendungen detailliert angeführt:

Vorbereiten

- VORSTREICHEN
- ENTFERNEN UND REINIGEN
- SCHUTZ GEGEN SCHIMMEL
- HOLZ

Sanitär

- SANITÄR

Spachteln

- PULVERSPACHTELMASSEN FÜR INNEN
- VERGÜTETE PULVERSPACHTELMASSEN FÜR INNEN
- PULVERSPACHTELMASSEN FÜR AUSSEN UND INNEN
- GEBRAUCHSFERTIGE SPACHTELMASSEN

Malen

- PULVERFARBE
- FERTIGFARBE

Zur Neugestaltung oder Renovation wünschen wir Ihnen

viel Erfolg und gutes Gelingen.

Fordern Sie Technische Merkblätter an! www.molto.at

INHALT

■ Stichworte & Werkzeuge	5
■ Systemempfehlungen	6-7
■ Vorbereiten	8-12

Molto Tiefgrund lösungsmittelfrei	9
Molto Flecken-Blocker weiß	9
Molto Feucht-Blocker weiß	9

VORSTREICHEN

Moltopix Tapetenablöser	10
Molto Abbeizer Spezial	10
Molto LACK AB	10
Molto Abbeizer-Pulver (ehem. Moltostrip)	10
Molto Pinselreiniger (ehem. Moltoclar)	10

ENTFERNEN UND REINIGEN

Molto Schimmelentferner	11
Molto Schimmel Entferner	11
Molto Schimmelschutz Konzentrat	11

SCHUTZ GEGEN SCHIMMEL

Molto Holz Schnell-Spachtel	12
Molto Holz-Reparatur-Spachtel	12
Molto 2K-Holz Ersatz	12

HOLZ

■ Sanitär	13-17
------------------	-------

SANITÄR

Molto Fugen-Frisch weiß	14
Molto Fugen Spachtel weiß	14
Molto Fugen Reiniger	14
Molto Fugen Neu Express	14
Molto Fugen Versiegelung	14
Molto Fugendicht	15
Molto Badewannen-Lack	15
Molto Reparatur Lackstift	15
Molto Reparatur Set	15
Molto Fliesen Lackiersystem PERFECT weiß <i>(Molto Fliesen Grund PERFECT, Molto Fliesen Lack PERFECT)</i>	16
Molto Fliesen Lackiersystem CREATIV <i>(Molto Fliesen Grund CREATIV, Molto Fliesen Lack CREATIV)</i>	16
Molto CreaColor Abtönkonzentrat	16
Molto Keramik & Chrom Reiniger	17
Molto Fliesen Reiniger	17
Molto Fugen Reiniger	17
Molto Silikon Entferner	17

INHALT

■ Spachteln

18-24

PULVERSPACHELMASSEN INNEN

Moltofill Spachtelpulver innen	19
Molto Flächenspachtel	19
Molto Universalspachtel	19

VERGÜTETE PULVERSPACHELMASSEN INNEN

Molto Glättspachtel vergütet	19
------------------------------	----

PULVERSPACHELMASSEN INNEN & AUSSEN

Moltofill Spachtelpulver außen	20
Molto Blitzzement Moltofill – weiß und grau	20

GEBRAUCHSFERTIGE SPACHELMASSEN

Moltoplan innen	21
Molto Tiefenfüller Moltofill	21
Molto Wand- und Deckenspachtel gebrauchsfertig	21
Molto Reparatur Moltofill für innen	22
Molto Elastik Moltofill	22
Molto Raufaser Reparatur Moltofill innen	22
Molto Leicht Moltofill	23
Molto RuckZuck Moltofill	23
Molto Reparatur Moltofill für außen	23
Molto Einfach Glatt	24

■ Malen

25

PULVERFARBE

Molto/Fixit 50 Mineralfarbe weiß	25
----------------------------------	----

FERTIGFARBE

Molto/Fixit Mineralfarbe gebrauchsfertig	25
--	----

■ Häufige Fragen

26-27

■ Molto Profi

28-31

STICHWORTE

Zementfarbe	<i>erhärtert hydraulisch (unter Mitwirkung von Wasser)</i>
Dispersionsfarbe	<i>trocknet durch Wasserabgabe</i>
hydraulisch abbindend	<i>erhärtend durch chemische Bindung mit Wasser</i>
Malwetter	<i>keine direkte Sonneneinwirkung, kein starker Wind, kein Regen</i>
alkalibeständige Abtönpasten	<i>Abtönpasten die zement-, kalkbeständig sind</i>
Abtönfarben	<i>mit geringem Bindemittelanteil</i>
Volltonfarben	<i>mit Bindemittel 100 % Dispersion</i>
beschneiden	<i>herausstreichen der Ecken, Türstöcke ...</i>
Ichse	<i>Innenecke</i>
Reifezeit	<i>damit die Zusätze der Molto Produkte Zeit haben, im Anmischwasser gelöst zu werden</i>
Topfzeit	<i>Verarbeitungszeit aus dem Gebinde</i>
Roller	<i>Farbwalze</i>
Wischbeständig	<i>wenn der Anstrich nach Durchtrocknung nicht beim Wischen abfärbt</i>
Wasseremulgierbar	<i>wenn ein Material im Wasser verteilbar ist</i>

WERKZEUGE

Stiel- oder Malerspachtel

Klinge aus flexiblem oder festem Edelstahl mit einem ovalen Griff. In 10 verschiedenen Größen (2 -12 cm). Ideal zum Ausbessern kleiner Löcher oder Risse, Abkratzen von Altbeschichtungen und Entgraten von Spachtelspuren.

Japanspachtel

Dünne Stahl- oder Kunststoffklinge, in Größen zwischen 5 cm und 14 cm Breite. Ideal zum Ausbessern kleiner Löcher oder Risse und Spachteln von kleinen Flächen.

Flächenspachtel

Flexible Stahlklinge. In Größen zwischen 16 cm – 50 cm Breite. Ideal zum Auftragen von Spachtelmassen auf großen Flächen.

Glättkelle

Sie besteht aus rechteckigem Edelstahl mit einem Handgriff aus Holz bzw. Kunststoff. Die Breite beträgt in der Regel 13 cm, die Länge kann zwischen 28 cm und 60 cm betragen. Ideal zum Auftragen von Putz oder Spachtelmasse auf Wände und um diese anschließend zu glätten oder zu strukturieren.

Lackierrolle aus Schaumstoff

Ideal zum schnellen Auftragen von Lacken auf großen Flächen (z.B. Badewanne, Fliesenwände etc.). Die Lackierrolle ist so einfach anzuwenden wie eine Farbrolle für Dispersionsfarben. Achtung: Unbedingt mit einer Lackierschale und nicht direkt aus der Dose arbeiten!

Stachelwalze (auch Igelwalze)

Ideal als Vorbereitung zum Ablösen alter Tapeten. Die Kunststoffwalze ist mit spitzen Metallstacheln bestückt. Beim Rollen über alte Tapeten und entsprechender Druckausübung werden diese durch die Stacheln aufgeritzt. Hartnäckig verklebte Tapeten lassen sich so leichter ablösen – insbesondere, wenn sie eingenasst worden sind, z.B. mit Moltofix Tapetenablöser.



SYSTEMEMPFEHLUNGEN

Entfernen von Schimmelpilz

➔ Schimmelpilz, was tun?

Schimmelpilze in Wohnräumen sind nicht nur ein optischer Mangel, sondern können auch die Gesundheit beeinträchtigen. Dies vor allem bei Kleinkindern in der Krabbel-Phase, bei Diabetikern, Allergikern bzw. bei Personen, deren Immunsystem durch eine frische Operation oder Krankheit geschwächt ist.

➔ Wie entsteht Schimmelpilz?

Zuerst muss Feuchtigkeit vorhanden sein, die meist durch Kondenswasser entsteht. Dadurch ergibt sich eine Klebrigkeit der Oberfläche, sodass sich Sporen ansiedeln können.

Ein organischer Nährboden wie Leimfarbe, Dispersion, Kleister und Tapeten muss vorhanden sein. Auch geringe Luftbewegung bzw. Temperaturen über +10°C fördern das Schimmelwachstum.

Kondenswasser an den Wandoberflächen entsteht durch die Temperaturdifferenz zwischen der Oberfläche der Wand und der Temperatur des Raumes. Dies passiert bei mangelnder Wärmedämmung, sodass Wärmebrücken bei hoher Raumtemperatur wie beispielsweise in Küche und Bad, aber auch bei niedriger Raumtemperatur wie z.B. ungeheiztes Schlafzimmer, entstehen.

Geringe Luftbewegung erzeugt eine Stauluft speziell in Ecken, Ichnen, Fensterleibungen, Raumecken, im Wandbereich hinter Möbel und Vorhängen.

Auch raue Oberflächen (Reibeflächen) wie Raufasertapeten begünstigen die Schimmelpilzbildung.

➔ Was hemmt Schimmelpilz?

- Gute Wärmedämmung
- Gute Lüftung z.B. ein zweimaliges Stoßlüften pro Tag über 5 Minuten (ist keine Energievergeudung)
- Alkalischer Untergrund wie eine Zementfarbe
- Glatte Oberflächen
- Hohlkehlen
- Das Trockenwischen im Sanitärbereich
- An Außenwänden, die Möbel mit ausreichend Hinterlüftung aufstellen
- Keine raumhohen Vorhänge und ein Staubsauger mit gutem Filter, sodass Staub entfernt und nicht verteilt wird.

➔ Wie entferne ich Schimmelpilz, wenn ich nicht ausmalen möchte?

Die vom Schimmel befallenen Flächen werden mit Molto Schimmelentferner chlorhändig besprüht, wobei durch die Bleichwirkung des Chlors der Schimmel innerhalb kürzester Zeit ohne zusätzliche Arbeit verschwindet. Allerdings sollen Pflanzen, Hölzer, Textilien, Kork, Metall, Leimfarben und Leder nicht besprüht werden. Der Raum ist gut zu lüften.

TIPP

Blumenvasen, welche innen leicht grün veralgelt sind, können mit MOLTO Schimmelentferner wieder wie neu werden.

➔ Empfehlung, wenn der Raum neu ausgemalt wird

Die vom Schimmel befallenen Farb- und Spachtelschichten abscheren.

Mit Molto Moltofill außen bzw. innen nachspachteln. Nach dem Erhärten der Spachtelmassen die gespachtelten Flächen mit Molto Schimmelschutz-Konzentrat zur Vorbeugung vorstreichen.

Besonders schimmelresistente Anstriche erzielt man mit Molto/Fixit 50, einer weißen Mineralfarbe auf Zementbasis.

➔ Schimmel im Sanitärbereich



Fugen zwischen Badewannen, Brausetassen und Fliesen werden oft vom Schimmel befallen. Dies passiert, weil die Fuge oft nass und mit organischen Bestandteilen, wie Seifenreste bedeckt ist. Dieser Schimmel kann sehr leicht mit Molto Schimmelentferner chlorhändig entfernt werden.

Wir empfehlen aber eine Probefläche an einer unauffälligen Stelle anzulegen, da es selten aber doch sehr heikle Glasuren gibt, die zur Verfärbung neigen.

SYSTEMEMPFEHLUNGEN

Entfernen von Schimmelpilz

➔ Schimmelentfernung geruchsfrei

Auf allen Flächen, die einer mechanischen Reinigung standhalten, kann Schimmel mit Molto Schimmel Entferner geruchsfrei (frei von Aktivchlor) entfernt werden. Nach dem Aufsprühen des Produktes und nach kurzzeitigem Einwirken, wird der Schimmel mit einem feuchten Schwamm abgewischt.

Trockenlegung feuchter Wandstellen

➔ Feuchte Wände im Innenbereich

Besonders im Bereich von Kellern, aber auch in Erdgeschoß-Wohnungen gibt es feuchte Stellen an Wänden. Mit der folgenden Vorgangsweise kann man das Problem technisch zwar nicht lösen (Feuchtigkeitsabdichtung), aber einen optisch ansprechenden, trockenen Effekt erzielen.

- Die losen Teile des nassen Verputzes werden abgeschlagen und die Fläche wird mit Moltofill außen ausgeglichen.
- Nach dem Aushärten von Moltofill außen – nach ca. 4 Stunden – wird mit Molto Feucht-Blocker die Fläche zweimal unbedingt mind. 30 cm über die Feuchtigkeitsgrenze hinausgestrichen.

Durch diesen Anstrich mit Molto Feucht-Blocker wird eine trockene Oberfläche erreicht, die mit jeder Farbe – bevorzugt mit Molto/Fixit 50 – überstrichen werden kann.

➔ Vorbereiten für das Lackieren

Der Untergrund muss sauber, trocken, griffig und frei von haftungsbeeinträchtigenden Substanzen wie z.B. Fett, Wachs, Poliermittel sein.

Gut haftende Altanstriche müssen angeschliffen werden.

Bei Beschädigungen von Holzoberflächen, können diese mit der Molto Holz-Reparatur-Spachtel ausgebessert werden.

➔ Wände renovieren und malen

- Zuerst mit Moltofix Tapetenablöser nichttragfähige Farben wie z.B. Leimfarben oder Tapeten entfernen.
- Mit Molto Reparatur Moltofill für innen können kleine Risse und Nagellöcher rasch verschlossen werden. Mit Molto Reparatur Moltofill für außen können vor allem die Fugen zu Türstöcken gut geschlossen werden.
- Löcher, Risse und Unebenheiten mit Molto Moltofill innen ausbessern. Handelt es sich um Feuchträume bzw. Fassaden Molto Moltofill außen verwenden.
- Soll großflächig gespachtelt werden ist Molto Flächenspachtel besonders geeignet. Als gebrauchsfertige Produkte stehen für diesen Zweck Moltoplan innen bzw. Molto Wand- und Deckenspachtel zur Verfügung.

Nach dem Spachteln werden die Flächen mit Schleifpapier geschliffen. Vor dem Ausmalen ist mit Molto Tiefgrund zu grundieren, um die Saugfähigkeit zu regeln und die Haftung zu optimieren.

- Mit Molto/Fixit 50 Mineralfarbe auf Zementbasis weiß wird nun gemalt.



Nach dem ersten Anstrich werden etwaige jetzt sichtbare Unebenheiten mit Molto Moltofill innen geglättet. Danach werden diese Ausbesserungsstellen überstrichen bevor ein zweites Mal ausgemalt wird.

TIPP

Streichen Sie bzw. rollen Sie den 2. Anstrich immer zum Fenster, d.h. zum Licht hin aus.

VORBEREITEN



Schimmel vorbeugen

Vorbeugen ist besser als Schimmel entfernen. Kritische feuchte Stellen sollten Sie vorbeugend gegen Schimmel grundieren.


Ihr Produkt: Molto Feucht-Blocker



Füllen (Kleben)

Wenn es halten soll, muss Qualität her. Ausgerissene Scharniere sind ein sicheres Zeichen für Dauerbelastung – und so schnell wieder repariert. Übrigens auch im Außenbereich.

Ihr Produkt: Molto 2K-Holz-Ersatz



Flecken-Blocker

Unappetitliche Flecken von Nikotin o.Ä. können immer wieder durchschlagen. Mit der Sprühdose lassen sich auch kleine Stellen schnell und effektiv verschönern.

Ihr Produkt: Molto Flecken-Blocker

Aus Alt wird Neu

Farb- und Lack-Entfernung ohne langwieriges Schleifen. Entdecken Sie, welche Schätze unter dicken alten Farbschichten schlummern. Einfach auftragen, einwirken lassen und die trockene Kruste abbürsten.

Ihr Produkt: Molto LACK AB



Schimmel entfernen

Wenn der Schimmel erstmal da ist, hilft nur noch gründliches Entfernen.

Ihr Produkt: Molto Schimmelentferner





Molto Tiefgrund lösungsmittelfrei

Molto Flecken-Blocker weiß

Molto Feucht-Blocker weiß

EIGENSCHAFTEN

Zum Grundieren und Festigen von stark saugenden und sandenden Flächen im Innen- und Außenbereich.

Dauerhaftes Abdecken von durchschlagenden Flecken an Wänden und Decken. Zum Überdecken von Wasser-, Nikotin-, Fett-, Rost-, Bleistift-, Filzstift- und Lippenstiftflecken, die neu überstrichen oder tapeziert werden.

Deckt feuchte Flecken ab. Zum örtlichen Abdecken von Feuchtigkeit im Mauerwerk, Wänden, Beton, Fundamenten, im Kellerbereich, in Bädern, Duschen, Küchen und Waschküchen usw. Über und unter dem Erdreich anwendbar. Kein Schutz vor Staunässe.

- ✓ für innen und außen
- ✓ frost-, wetterbeständig in getrocknetem Zustand
- ✓ schnell trocknend
- ✓ Kontrollfarbe gelblich, trocknet farblos auf
- ✓ atmungsaktiv

- ✓ auch als Spraydose FCKW-frei
- ✓ schnell trocknend
- ✓ verhindert das Durchschlagen von Flecken
- ✓ kann rasch überstrichen und tapeziert werden

- ✓ haftet auf feuchten, gespachtelten Flächen
- ✓ einfach aufzutragen
- ✓ gut haftend
- ✓ schnell trocknend
- ✓ alkali- und schimmelbeständig
- ✓ verhindert Salzausblühungen

BEDARF

1 Liter für ca. 4-7 m²

250 ml für ca. 1-1,5 m²
750 ml für ca. 5-7 m²
2,5 Liter für ca. 17-22 m²

750 ml für ca. 1-2 m²
2,5 Liter für ca. 4-6,5 m²

GEBINDE

1 Liter Flasche

250 ml Spray
750 ml Dose
2,5 Liter Dose

750 ml Dose
2,5 Liter Dose



EIGENSCHAFTEN

Moltopix Tapetenablöser

Einfaches und schnelles Entfernen von Tapeten und Leimfarben.

- ✓ starke Löse-eigenschaften
- ✓ zuverlässig wirksam auch bei überstrichenen Struktur-, Raufasertapeten
- ✓ rückstandsfreies, fleckenloses Abtrocknen
- ✓ sehr ergiebig

Molto Abbeizer Spezial

Entfernt wirkungsvoll Beschichtungen von allen lösungsmittelbeständigen Untergründen wie z.B. Holz, Putz, Metall usw. (Vorsicht bei Kunststoffen). Anwendbar bei Klarlacken, Polituren, Kunstharzlacken, Dispersionsfarben, Latex und Acrylfarben, Klebstoffen und PU-Schaumresten. Lösemittelbeständige Schutzhandschuhe, Schutzbrille und Arbeitskleidung tragen.

- ✓ CKW- & Aromatenfrei
- ✓ direkt aus der Dose
- ✓ geleeartig, daher dick auftragbar
- ✓ kein Abfließen/Abtrocknen an senkrechten Flächen
- ✓ beizt mehrere Farbschichten in 1 Arbeitsgang gründlich ab

Molto LACK AB

Aktive Abbeizer-Paste – kein Kratzen, kein Schaben, der Untergrund bleibt unbeschädigt. Lösemittelbeständige Schutzhandschuhe, Schutzbrille und Arbeitskleidung tragen.

- ✓ mit dem Pinsel auftragen - trocknen lassen - trocken abbürsten - fertig!
- ✓ entfernt bis zu 15 Farb-/Lackschichten
- ✓ bildet eine trockene, abbürstbare Kruste
- ✓ ideal für schwer erreichbare Stellen

Molto Abbeizer-Pulver

Porentiefes Entfernen von Öl- und Kunstharzlacken auf Massivholz.

- ✓ leicht und sauber zu verarbeiten
- ✓ tropffrei aufzutragen
- ✓ läuft an senkrechten Flächen nicht ab
- ✓ keine Belästigung durch Lösungsmitteldämpfe
- ✓ alte Farbschichten werden porentief verseift

Molto Pinselreiniger

Entfernt frische Farben, Öl, Fett und Teer und reinigt eingetrocknete Pinsel und Werkzeuge.

- ✓ universell einsetzbar
- ✓ gut lösende Flüssigkeit
- ✓ macht frische Farben, Lacke, Fette, Öle und Teerprodukte mit Wasser emulgierbar

BEDARF

nach Verdünnung
375 ml: ca. 60-120 m²
750 ml: ca. 120-240 m²

1 Liter bis zu ca. 3 m²

ca. 1 l/m²

1 kg bis zu
ca. 0,8 m²

je nach
Anwendungszweck

GEBINDE

375 ml Flasche
750 ml Flasche

500 ml, 1 Liter,
2,5 Liter Dose

500 ml, 1 Liter

1 kg Karton

750 ml Dose



Molto Schimmelentferner (mit Aktivchlor)

Molto Schimmel-Entferner

Molto Schimmelschutz Konzentrat

EIGENSCHAFTEN

Schnelles und gründliches Entfernen von Schimmelpilz, Algen und Moosbefall in kürzester Zeit. Vorsicht: Bleichwirkung. Schutzhandschuhe, Schutzbrille und Arbeitskleidung verwenden.

Entfernt Schimmelpilz, Algen und Moos geruchslos.

Wirksame Vorbeugung von Schimmelpilzbildung an Wänden und Decken. Als vorbeugender Anstrich auch auf Natursteinmauerwerk, Fliesenfugen oder Holzoberflächen.

- ✓ selbstwirkend
- ✓ für innen und außen
- ✓ für Wohnräume, Bäder, Küchen, Keller, Garagen usw.

- ✓ für innen und außen
- ✓ frei von Aktivchlor
- ✓ verhindert Bildung von Algen, Schimmel und Moos

- ✓ für innen und außen
- ✓ geruchsarm und ungiftig
- ✓ transparent

BEDARF

250 ml für ca. 3 m²,
450 ml für ca. 6 m²

500 ml für ca. 4-6,5 m²

375 ml für ca. 3-5 m²

GEBINDE

250 ml, 450 ml Sprühflasche

500 ml Sprühflasche

375 ml Flasche





Molto Holz-Schnell-Spachtel

Molto Holz-Reparatur-Spachtel

Molto 2K-Holz Ersatz

EIGENSCHAFTEN

Gebrauchsfertig zum dünn-schichtigen Glätten von Unebenheiten auf Holz sowie auf Metall, Polyester usw.

Gebrauchsfertige Holzreparaturmasse für innen und außen. Zum Füllen, Renovieren und Ausbessern von Rissen, Löchern, Fugen und beschädigten Kanten am/im Holz.

Zum Ausbessern von Rissen in Holz, Metall, Keramik und Stein (z.B. Möbel, Fenster, Türen, Balkon). Für neues und altes Holz. Farbton „Hellbeige“.

- ✓ hervorragende Hafteigenschaften
- ✓ innen und außen anwendbar
- ✓ schnelltrocknend

- ✓ wird hart und bleibt flexibel wie Holz
- ✓ überstreichbar
- ✓ wetterbeständig

- ✓ härter als Holz
- ✓ extrem hohe Klebekraft
- ✓ überstreichbar, für innen und außen

BEDARF

je nach Anwendungszweck

je nach Anwendungszweck

je nach Anwendungszweck

GEBINDE

200 g Tube

330 g Tube, 500 g Becher

75 g Tube



SANITÄR



Fugen auffrischen

Die Fliesen sehen meistens noch gut aus – aber die Fugen: verfärbt und fleckig. Mit aufgefrischten Fugen erstrahlt ihr Bad sofort gepflegt und schön. Wie frisch verfugt – nur ganz ohne Staub und viel, viel schneller.

Ihr Produkt: Molto Fugen-Frisch



Fugen reparieren

Eine Fuge bröckelt oft ganz schnell und deshalb gibt es alles fertig aus der Tube von Molto. Damit kann man schnell und einfach bröckelnde Fugen reparieren.

Ihr Produkt: Molto Fugen Spachtel



Absplitterungen ausbessern

Absplitterungen, Kratzer oder Risse auf Küchen- und Sanitärelementen sind keine Seltenheit. Mit dem Molto Lackstift lassen sich solche optischen Schäden auf Untergründen wie z.B. Keramik, Porzellan, Acryl schnell und einfach ausbessern.


Ihr Produkt: Molto Lackstift



Frische Fugen mit System

Fugen, die schmutzig und unansehnlich geworden sind? Kein Problem: dafür gibt es jetzt die 3-fach Lösung von Molto – Egal ob Reinigen, Auffrischen oder Versiegeln, oder um vor Schmutz zu schützen. Alles ist möglich. Diese neuen Helfer lassen sich direkt aus der Tube mittels Dosierschwamm auf die Fugen auftragen. Schneller & einfacher geht es wirklich nicht.

Ihr Produkt: Molto Fugen-Reiniger, Fugen-Neu Express, Fugen-Versiegelung



Fliesen lackieren

Altes Bad mit hässlich gemusterten Fliesen? Da hilft nur

die einfachste Renovierung der Welt: Fliesen lackieren. Ohne Staub, ohne Dreck und selbst mit einem kleinen Budget zu bewältigen. Sie haben die Wahl: Weiß oder wunderschön abgetönte Pastellfarben. Sie werden von Ihrem neuen Bad begeistert sein.

Ihr Produkt: Molto Creativ Fliesen-Lack





	Molto Fugen-Frisch weiß	Molto Fugen Spachtel weiß	Molto Fugen Reiniger	Molto Fugen Neu Express	Molto Fugen Versiegelung
EIGENSCHAFTEN	<p><i>Komplettes Set zum Auffrischen schmutziger, alter und unansehnlicher Fliesenfugen in Bad, Küche, WC usw.</i></p> <ul style="list-style-type: none"> ✓ für innen ✓ gebrauchsfertig ✓ wasserbeständig 	<p><i>Gebrauchsfertig, für schnelles Ausbessern kleiner Schäden bei Fliesenfugen. Zum Verfugen von glasierten Fliesen.</i></p> <ul style="list-style-type: none"> ✓ weiß ✓ für innen und außen ✓ wasser- und frostbeständig ✓ leicht zu verarbeiten 	<p><i>Zum schnellen Reinigen und Entfetten von Fliesenfugen. Ideal für Küche und Bad.</i></p> <ul style="list-style-type: none"> ✓ entfernt Schmutz und Kalkablagerungen ✓ aktive Gelformel – tropft nicht ✓ schnelle & einfache Anwendung mit Dosierschwamm 	<p><i>Zum Auffrischen alter und schmutziger Fliesenfugen. Ideal für Küche und Bad.</i></p> <ul style="list-style-type: none"> ✓ für neue, weiße Fugen ✓ haftet nur auf den Fugen ✓ verhindert Schimmelbefall ✓ schnelle & einfache Anwendung mit Dosierschwamm 	<p><i>Schützt Fliesenfugen vor Dampf, Wasser, Schmutz, Schimmel und Kalk. Ideal für Küche und Bad.</i></p> <ul style="list-style-type: none"> ✓ wasser- und schmutzabweisend ✓ schnelle & einfache Anwendung mit Dosierschwamm
BEDARF	250 ml für ca. 10-12 m ²	je nach Anwendungszweck	reicht für ca. 8 m ²	reicht für ca. 8 m ²	reicht für ca. 9 m ²
GEBINDE	250 ml Flasche	300 g Tube	220 ml Tube	220 ml Tube	220 ml Tube



Molto Fugendicht

Molto Badewannen-Lack

Molto Reparatur Lackstift

Molto Reparatur Set

EIGENSCHAFTEN

Zum dauerhaften Abdichten von Fugen. Einfach drücken – schon dicht. Schimmelbeständig.

Neuer Anstrich für Waschbecken, Dusch- und Badewanne. 2-Komponenten-System für hervorragende Haltbarkeit. Haftet auf allen gängigen Materialien.

Zum schnellen Ausbessern kleiner Risse, Absplitterungen und Kratzer an Sanitärelementen und Küchenkomponenten.

Zum Beseitigen optischer Schäden an Sanitärelementen und Küchenkomponenten. Komplett-Set bestehend aus Lackstift, Keramik-Spachtelmasse, Härter, Schleifpapier und Spachtel.

- ✓ transparent und weiß
- ✓ bildet eine wasserfeste und flexible Abdichtung
- ✓ für Fugen und Risse, die nicht breiter und tiefer als 6 mm sind
- ✓ schimmelbeständig, überstreichbar

- ✓ nach Austrocknung beständig gegen Wasser und Reinigungsmitteln

- ✓ gebrauchsfertig
- ✓ für alle Untergründe wie z.B. Keramik, Porzellan, Acryl, Emaille, gusseiserner Stahl

- ✓ schnelle und einfache Anwendung
- ✓ für alle Untergründe wie z.B. Keramik, Waschbecken Porzellan, Acryl, Emaille, gusseiserner Stahl



Wanne



Waschbecken



WC



Kühlschrank



Herd

BEDARF

je nach Anwendungszweck

Set reicht für 12 m²

je nach Anwendungszweck

je nach Anwendungszweck

GEBINDE

300 ml

Komp. 1 (Basis) 750 ml
Komp. 2 (Härter) 200 ml
Rührstab, Schleifpapier, Farbroller, Farbwanne, Handschuhe

12 ml Flasche

Reparatur-Lackstift 12 ml
Spachtelmasse 75 g,
Härter 10 g,
Schleifpapier, Spachtel



EIGENSCHAFTEN

BEDARF

GEBINDE

Molto Fliesen Lackiersystem PERFECT



Das Protect-System, perfekt zum Überlackieren von Wandfliesen in Bad (auch Duschkabinen), WC und Küche. Set bestehend aus 2K Fliesen Grund & 2K Fliesen Lack.

- ✓ hoch strapazierfähig
- ✓ exzellente Haftung
- ✓ hoch wasserbeständig
- ✓ fleckenbeständig
- ✓ für innen

Set reicht für 10 m²

2K Fliesen Grund 250 ml
2K Fliesen Lack 750 ml (2x)

Molto Fliesen Lackiersystem CREATIV



Abtönbares 1-Komponenten-System zum Überlackieren von Wandfliesen in Bad, WC, Küche. Set bestehend aus Fliesen Grund & Fliesen Lack.

- ✓ einfache Verarbeitung
- ✓ schnelle Trocknung
- ✓ gute Haftung
- ✓ wasserbeständig
- ✓ für innen

Set reicht für 10 m²

Fliesen Grund 750 ml
Fliesen Lack 750 ml (2x)

Molto CreaColor Abtönkonzentrat

Perfekt abgestimmtes Abtönkonzentrat für Fliesenlackierung CREATIV in fünf trendigen Farbtönen.

- ✓ einfache Verarbeitung
- ✓ Dosierung: 1 Flasche für helle, 2 Flaschen für kräftige Farben
- ✓ Einrühren - Umrühren - Fertig

2x	1x
Wüstengelb	
2x	1x
Spanischterracotta	
2x	1x
Abendsonne	
2x	1x
Paradiesblau	
2x	1x
Delfingrau	

1-2 Flaschen für 750 ml

25 ml Flasche

Farbabweichungen aus drucktechnischen Gründen möglich.



Molto Fliesen Reiniger

Molto Fugen Reiniger

Molto Silikon Entferner

EIGENSCHAFTEN

Zum Entfernen von Kalk- und Schmutzablagerungen auf Fliesen.

- ✓ hoch konzentriert
- ✓ geruchsarm
- ✓ aktive Löseeigenschaften
- ✓ leicht zu verarbeiten
- ✓ schnell und gründlich wirksam
- ✓ enthält keine Scheuermittel

Zur gründlichen Reinigung von Fliesenfugen an Wand und Boden.

- ✓ hoch konzentriert
- ✓ geruchsarm
- ✓ aktive Löseeigenschaften
- ✓ leicht zu verarbeiten
- ✓ wirkt schnell und gründlich
- ✓ enthält keine Scheuermittel

Zum mühelosen Ablösen von Silikon.

- ✓ hervorragende Löseeigenschaften
- ✓ universell anwendbar
- ✓ tropfgehemmt
- ✓ gebrauchsfertig

BEDARF

375 ml für ca. 10-40 m²

375 ml für ca. 10-30 m²

100 ml für ca. 3,5 m²

GEBINDE

375 ml Flasche

375 ml Flasche

100 ml Flasche



SPACHTELN

Moltofill.

Molto-Spachtelmassen, die zuverlässigen Helfer für alle Renovier- und Reparaturarbeiten. Problemlos in der Anwendung – zuverlässig und standfeste durch ihre Rezeptur.



Reparieren

Besonders standfeste Spachtelmasse zum Füllen tiefer Löcher und Risse (bis 10 cm).
Ihr Produkt: Tiefenfüller Moltofill



Risse verspachteln

Zum universellen Ausbessern, Füllen, Spachteln, Glätten, Formen und Modellieren für jede Schichtstärke im Innenbereich.

Ihr Produkt: Moltofill „Das Original“



Dübellöcher schließen

Ideal für kleine Ausbesserungsarbeiten im Innenbereich, z.B. zum Füllen von Dübel-, Haken- oder Kabellöchern, zum Reparieren kleiner Risse.

Ihr Produkt: Molto Reparatur Moltofill



Flächen glätten

Speziell zum Glätten von gestrichenen, rauen, unebenen Wand- und Deckenflächen im Innenbereich. Extrem glatt ausziehbar.

Ihr Produkt: Molto Wand- und Deckenspachtel



Raufaser ausbessern

Einsatzbereiche: Ideal für Löcher und Risse in raufaser-tapezierten Wänden oder mit flüssiger Raufaser gestrichenen Wänden. Einfach füllen – und fertig! Macht Fehlstellen in Raufasertapeten unsichtbar.

Ihr Produkt: Molto Raufaser Reparatur Moltofill





EIGENSCHAFTEN

**Moltofill
Spachtelpulver innen**

Füll- und Spachtelmasse zur universellen Anwendung im Innenbereich auf Decken und Wänden. Zum Füllen und Spachteln von Löchern, Fugen, Schlitzen, Rissen und ausgebrochenen Kanten. Zum Ankleben und Reparieren von Stuck, Stuckleisten, zum Modellieren usw. Als Gießmasse für plastische Bilder und für den Formenausbau.

- ✓ klumpenfrei anrührbar
- ✓ gute Füllkraft
- ✓ hohe Anfangs- und Endhaftung
- ✓ reißt und schrumpft nicht
- ✓ härtet in jeder Schichtstärke schnell aus

**Molto
Flächenspachtel**

Besonders geschmeidige Spachtelmasse zum Glätten für innen. Für Wand- und Deckenflächen als Mal- und Tapezieruntergrund.

- ✓ Profiqualität
- ✓ klumpenfrei anrührbar
- ✓ hohe Füllkraft
- ✓ geschmeidig verarbeitbar
- ✓ reißt und schrumpft nicht

**Molto
Universalspachtel**

Spachtelmasse für innen, an Decken und Wänden, auf Naturgipsbasis.

- ✓ universell einsetzbar
- ✓ gute Füllkraft
- ✓ reißt und schrumpft nicht
- ✓ hohe Anfangs- und Endhaftung
- ✓ diffusionsfähig

**Molto Glättspachtel
vergütet**

Vergütete Glättspachtelmasse für den Innenbereich und zum Verfugen von Gipskartonplatten.

- ✓ Profiqualität
- ✓ knollenfreie Verarbeitung
- ✓ auf Null ausziehbar
- ✓ sehr geschmeidig verarbeitbar

BEDARF

Bei 1 mm Schichtstärke
ca. 1 kg/m² Pulver

Bei 1 mm Schichtstärke
ca. 1 kg/m² Pulver

Bei 1 mm Schichtstärke
ca. 0,9 kg/m² Pulver

Bei 1 mm Schichtstärke
ca. 0,8 kg/m² Pulver

GEBINDE

Karton: 500 g, 1 kg, 2 kg
Sack: 5 kg, 10 kg

5 kg, 10 kg, 25 kg

18 kg

25 kg

PULVERSPACHTELMASSEN INNEN / VERGÜTET



**Moltofill
Spachtelpulver außen**

**Molto Blitzzement Moltofill –
WEISS**

**Molto Blitzzement Moltofill –
GRAU**

EIGENSCHAFTEN

Füll- und Spachtelmasse zur universellen Anwendung im Außen- und Innenbereich. Zum Füllen von Löchern, Fugen, Rissen, ausgebrochenen Kanten, Installationsleitungen, Betonfertigteilen, Estrichen, Mauersteinen.

Für ein sicheres, schnelles und witterungsbeständiges Verankern und Befestigen von z.B. Heizkörperkonsolen, Waschbecken, Dübeln, Wandregalen etc. sowie Füllen von Schlitzen, Löcher, Fugen und Rissen usw.

Für ein sicheres, schnelles und witterungsbeständiges Verankern und Befestigen von z.B. Heizkörperkonsolen, Waschbecken, Dübeln, Wandregalen etc. sowie Füllen von Schlitzen, Löcher, Fugen und Rissen usw.

- ✓ für innen und außen
- ✓ hohe Füllkraft
- ✓ leicht in jeder Schichtstärke auftragbar
- ✓ hohe Anfangs- und Endhaftung
- ✓ reißt und schrumpft nicht
- ✓ wetter-, wasser- und frostbeständig
- ✓ atmungsaktiv

- ✓ hohe Frühfestigkeit
- ✓ schnell abbindend (4 Min.)
- ✓ für innen und außen
- ✓ frost- und wasserbeständig
- ✓ auf feuchtem Untergrund anwendbar

- ✓ hohe Frühfestigkeit
- ✓ schnell abbindend (4 Min.)
- ✓ für innen und außen
- ✓ frost- und wasserbeständig
- ✓ auf feuchtem Untergrund anwendbar

BEDARF

Bei 1 mm Schichtstärke
ca. 1,2 kg/m² Pulver

je nach Anwendungszweck

je nach Anwendungszweck

GEBINDE

Karton: 1 kg, 2 kg
Sack: 5 kg, 10 kg

1 kg

1 kg

PULVERSPACHELMASSEN INNEN UND AUSSEN



Moltoplan innen

Molto Tiefenfüller Moltofill

Molto Wand- und Deckenspachtel gebrauchsfertig

EIGENSCHAFTEN

Gebrauchsfertige Spachtelmasse zum Glätten im Innenbereich. Zum dünn-schichtigen Spachteln und Glätten von Wand- und Deckenflächen als Mal- und Tapezieruntergrund.

Gebrauchsfertige Spachtelmasse für das Füllen tiefer Löcher und Risse (bis 10 cm Tiefe in einem Arbeitsgang) im Innenbereich. Untergründe: Putz, Beton, Gipskarton, Zement, Mauerstein, Holz auch auf Stuck u.v.m.

Gebrauchsfertige Spachtelmasse zum Glätten und Füllen im Innenbereich.

- ✓ spannungsarm
- ✓ dünn-schichtig zu verarbeiten
- ✓ trocken schleifbar

- ✓ kann direkt aus dem Kübel leicht verarbeitet werden
- ✓ hervorragendes Standvermögen
- ✓ gute Haftung auf verschiedenen Untergründen
- ✓ reißt und schrumpft nicht
- ✓ Farbton grau

- ✓ spannungsarm
- ✓ leicht zu verarbeiten
- ✓ zum Glätten und Füllen geeignet
- ✓ für Schichtstärken bis 5 mm

Hinweis: Keine statische Festigkeit.

BEDARF

Bei 1 mm Schichtstärke
ca. 1,5 kg/m²

je nach Anwendungszweck

Bei 1 mm Schichtstärke
ca. 1,5 kg/m²

GEBINDE

1 kg, 4 kg Kübel

1 Liter Becher

5 kg, 15 kg Kübel

GEBRAUCHSFERTIGE SPACHELMASSEN



Molto Reparatur Moltotfill für innen

Molto Elastik Moltotfill

Molto Raufaser Reparatur Moltotfill

EIGENSCHAFTEN

Gebrauchsfertige Spachtelmasse für kleine Ausbesserungsarbeiten. Für kleine Risse, Löcher, Fehlstellen an Decken und Wänden. Zum Ausfüllen von kleinen Nagel-, Schrauben-, Haken- und Dübellöchern.

Zum Füllen und Dichten von Dehnungsfugen (z.B. Tür- und Fensterrahmen) im Innenbereich. Auch ideal für Spannungsrisse zwischen verschiedenen Materialien. Für Dehnungsfugen, die nicht breiter und tiefer als 5 mm sind. Anwendbar auf Putz, Beton, Stein, Holz und Metall.

Gebrauchsfertige Spachtelmasse für Löcher und Risse in raufasertapezierten Wänden.

- ✓ einfach, leicht und sauber zu verarbeiten
- ✓ direkt aus der Tube verarbeitbar
- ✓ ergibt eine ebene und glatte Oberfläche

- ✓ kann direkt aus der Tube leicht verarbeitet werden
- ✓ gute Haftung
- ✓ geruchsarm
- ✓ überstreichbar
- ✓ Farbton weiß; ca. 5-6 lfm Fuge

- ✓ direkt aus der Tube verarbeitbar
- ✓ gut verschlossen später erneut verwendbar
- ✓ passt sich optimal der Raufaserstruktur an
- ✓ direkt überstreichbar
- ✓ kein Nachschleifen notwendig

BEDARF

je nach Anwendungszweck

je nach Anwendungszweck

je nach Anwendungszweck

GEBINDE

330 g Tube, 1 kg Becher

330 g Tube

330 g Tube

GEBRAUCHSFERTIGE SPACHELMASSEN



Molto Leicht Moltotill

Molto RuckZuck Moltotill

Molto Reparatur Moltotill für außen

EIGENSCHAFTEN

Gebrauchsfertige Leichtspachtel. Extrem geringes Gewicht – hohes Füllvermögen.

Ideal für kleine, rasche Ausbesserungsarbeiten im Innenbereich, z.B. zum Füllen von Dübel-, Haken- oder Kabellöchern. Schnell trocknend (ca. 15-60 Minuten).

Universelle, gebrauchsfertige Reparaturmasse für innen und außen. Zum rissfreien Ausbessern und Füllen von Mauerwerk, Putz, Beton, Stein, Holz usw.

- ✓ reinweiß
- ✓ für große Löcher
- ✓ leicht form- und modellierbar
- ✓ extrem leicht
- ✓ extra hohes Stand- und Füllvermögen
- ✓ schneid- und überstreichbar
- ✓ reißt und schrumpft nicht
- ✓ kein Nachschleifen notwendig

- ✓ direkt aus der Tube verarbeitbar
- ✓ einfach, sauber, leicht und schnell zu verarbeiten
- ✓ schnell trocknend
- ✓ chemisch neutral
- ✓ überstreichbar
- ✓ Auf allen trockenen, festen, sauberen, griffigen, tragfähigen Untergründen, wie z.B. auf Putz, Mauerwerk, Beton, Holz, Gipskarton-, Span-, Faserzement-, Hartfaser- und Weichfaserplatten.

- ✓ auf vielen Untergründen anwendbar
- ✓ hohe Klebekraft
- ✓ reißt und schrumpft nicht
- ✓ frost- und wetterbeständig
- ✓ hart und trotzdem plastisch

BEDARF

je nach Anwendungszweck

je nach Anwendungszweck

je nach Anwendungszweck

GEBINDE

200 ml Tube

330 g Tube

330 g Tube
500 g Dose
1,25 kg Dose

GEBRAUCHSFERTIGE SPACHELMASSEN

SPACHTELN

Der einfache Weg zur perfekten, glatten Wand:

Rollen – Glätten – Fertig!

So einfach geht's:

1. Entfernen Sie lose Putzschichten und füllen Sie alle Löcher und Unebenheiten aus, die tiefer als 1,5 mm sind (z.B. mit Moltofill Spachtelpulver innen). Saugende Flächen mit Molto Tiefgrund vorbehandeln.
2. Molto Einfach Glatt kurz aufrühren.
3. Danach mit dem Roller satt auf die Wand auftragen. Dabei senkrecht und waagrecht arbeiten.



4. Nach ca. 15 Minuten mit dem Glätter die Spachtelmasse in Bahnen glatt streichen. Die Bahnen sollten sich beim Glätten leicht überlappen. Eventuell Unebenheiten mit Schleifpapier (Körnung 180) kurz anschleifen.







3x schneller als die Glättkelle

5. Fertig!



Sie erhalten eine makellos glatte, weiße Wand!



	Molto Einfach Glatt	Molto Einfach Glatt Werkzeug
EIGENSCHAFTEN	<p>Natur-weiße Fertigspachtel für den Innenbereich</p> <ul style="list-style-type: none"> ✓ einfach und schnell anwendbar ✓ 3x schneller als die Glättkelle ✓ glatte, weiße Wände wie vom Profi ✓ in nur 2 Schritten 	<p>Die idealen Werkzeuge für die Verarbeitung von Molto Einfach Glatt:</p> <ul style="list-style-type: none"> ✓ Roller zum einfachen Auftragen ✓ Glätter zum einfachen Glättziehen
	Geeignet für folgende Untergründe:	
	 <p>Putze</p>	 <p>Gasbeton</p>
	 <p>Gipskarton</p>	 <p>Glasfasertapete</p>
BEDARF	je nach Untergrund und Auftragsmenge bis zu 12 m ²	
GEBINDE	8 kg	1 x Roller + 1 x Glätter

GEBRAUCHSFERTIGE SPACHTELMASSEN



Molto Fixit 50 Mineralfarbe weiß

Molto Fixit Mineralfarbe gebrauchsfertig

EIGENSCHAFTEN

Weißer Pulver-Mineralfarbe auf Zementbasis für außen und innen. Zum Streichen von frischem Verputz, feuchten und trockenen Untergründen, Fassaden zur Ortsbilderhaltung und Denkmalpflege, ideal für historische Bauten, Gartenmauern, Wohnräumen, Küchen, Bäder, Garagen, Keller, Stiegenhäuser, Werkshallen, Reithallen, Stallungen, Hallenbäder und Sockelflächen. Hoch wasserdampfdurchlässig.

Weißer Mineralfarbe auf Silikatbasis für den Innenbereich. Anwendbar auch auf Gipskartonplatten, Gipsputzen, Raufasertapeten.

- ✓ für gesundes Wohnklima
- ✓ hoch atmungsaktiv
- ✓ schimmelhemmend
- ✓ ohne Konservierungsmittel
- ✓ auch für feuchte Untergründe
- ✓ oft überstreichbar

- ✓ hoch atmungsaktiv, verbessert das Raumklima
- ✓ wischbeständig
- ✓ hervorragende Deckkraft
- ✓ matt, oft überstreichbar
- ✓ abtönbar

BEDARF

1 kg reicht bei 2 Anstrichen für ca. 4 m²

1 kg reicht bei 1 Anstrich für ca. 4 m²

GEBINDE

Karton: 4 kg
Sack: 10 kg, 25 kg

8 kg, 15 kg Kübel

PULVERFARBE

FERTIGFARBE

HÄUFIGE FRAGEN

➔ Welche Werkzeuge eignen sich zur Verarbeitung der Molto Spachtelmassen?

Zum Füllen kleinerer Löcher am Besten die Japan- oder die Stielspachtel verwenden. Wenn größere Löcher gefüllt oder Flächen gespachtelt werden müssen, dann empfiehlt sich eine Glättkelle oder eine Flächenspachtel.

TIPP Immer Edelstahlspachtel verwenden, da diese rostfrei sind und deshalb keine Rostspuren auf der Wand hinterlassen.

➔ Was sollte bei der Verwendung von Moltofill hinsichtlich des Untergrundes beachtet werden?

Die Untergründe müssen fettfrei, fest, trocken, griffig und frei von Staub sein – loser Putz muss entfernt werden. Altanstriche wie z. B. Öl und Leimfarben entfernen.

Stark saugende oder sandende Untergründe mit MOLTO Tiefgrund grundieren. Richtiges Mischungsverhältnis beachten. Verarbeitung: Zum Füllen fest bis auf den Untergrund eindrücken und glätten. Zum Spachteln mit einer Spachtel auftragen und glätten. Unebene oder raue Untergründe zweimal spachteln.

TIPP Spachtelmassen gehen mit dem Untergrund eine kristalline Verbindung ein. Wenn der Untergrund vorgenässt wird, kann sich die feuchte Spachtelmasse wesentlich besser mit dem Untergrund verbinden.

➔ Welche Spachtelmasse von Molto hält auf gestrichenen Wänden?

Solange die gestrichene Wand fettfrei, trocken, griffig und frei von Staub ist, können alle Fertigspachtel-Produkte von Molto hier angewendet werden. Bei größeren Flächen empfiehlt sich die Anwendung der Molto Wand- und Deckenspachtel (gebrauchsfertig).

TIPP Die Molto Wand- und Deckenspachtel gebrauchsfertig eignet sich auch für das Spachteln auf Glasfasertapeten.

➔ Wie sollte man Reparatur Moltofill Innen verarbeiten?

Fertigspachteln sollten nie zu dick aufgetragen werden, damit sich keine Risse bilden und die gespachtelte Fläche durchtrocknen kann.

➔ Gibt es ein Produkt von Molto, das feuchte Stellen vor Schimmel schützt?

Molto Feuchtblocker vermeidet Schimmelbildung, schützt vor Feuchtigkeit und ist ideal zum Isolieren und Trocknen von feuchten Stellen.

➔ Welches Produkt hilft bei einer mit Schimmel befallenen Wand?

Die von Schimmel befallenen Flächen können mit dem Molto Schimmel-Entferner (frei von Aktivchlor und geruchslos) oder dem Molto Schimmelfentferner (chlorhältig) besprüht werden.

TIPP Um Schimmel zu vermeiden, sollte immer gut gelüftet werden. Sollte trotz guter Lüftung wieder Schimmel auftauchen, dann sollte geklärt werden, ob ein baulicher Mangel besteht!

➔ Worin besteht der Unterschied zwischen dem Molto Abbeizer-Pulver und den Molto Gel-Abbeizern?

Das Molto Abbeizer-Pulver kann zum Entfernen alter Öl-Anstriche und Lacke verwendet werden. Der Molto Abbeizer spezial ist besonders geeignet zum kraftvollen Entfernen von Acryl- und Alkydharz-Lacken, Lasuren und Dispersionsfarben auf allen lösemittelbeständigen Untergründen (Holz, Metall etc.).

➔ Wie verwendet man den Molto Abbeizer spezial richtig?

Abbeizer reagieren am Besten bei einer Temperatur von 18°C und sollten satt aufgetragen werden. Um einfach ein optimales Ergebnis zu erreichen, kann nach dem Auftragen des Abbeizers die Stelle mit Folie zugedeckt werden – nach einer Einwirkung über Nacht werden sich am nächsten Morgen alle Farbschichten mühelos entfernen lassen.

HINWEIS Beim Arbeiten mit Abbeizern sollte immer darauf geachtet werden, dass gut gelüftet wird.

HÄUFIGE FRAGEN

➔ Wann sollte der Molto Tiefgrund verwendet werden?

Zum Grundieren und Festigen alter, saugender, sandender oder kreidender Oberflächen, die später überstrichen oder tapeziert werden sollen.

➔ Was ist nach dem Spachteln mit Moltofill Spachtelpulver außen zu beachten?

Moltofill Spachtelpulver außen ist eine Zementspachtelmasse. Damit der Zement vollständig abbinden kann, sollte man ca. 4 Wochen warten, bevor man die reparierte Stelle überstreicht – sonst können sich dunkle Flecken abzeichnen.

➔ Kann man mit dem Molto 2K-Holz-Ersatz auch tiefe Löcher spachteln?

Ja, der Molto 2K-Holz-Ersatz ist sowohl für dünn- als auch für dickschichtige Reparaturen geeignet, die extremer Belastung ausgesetzt sind.

TIPP Ideal zum Kleben z.B. ausgebrochener Scharniere geeignet.

➔ Wie sollte man seine Fliesen vorbereiten, damit man sie mit dem Molto Fliesen-Lack Perfect oder Creativ lackieren kann?

Die Oberfläche muss sauber, trocken und fettfrei sein. Die gesamte Fläche sollte mit dem Molto Fliesen-Reiniger gründlich gereinigt werden. Bei stärkerer Verschmutzung sollte man zusätzlich den Molto Fugen-Reiniger verwenden. Nach dem Grundieren der Fliesen mit dem Molto Fliesen-Grund können die Fliesen mit dem Molto Fliesen-Lack lackiert werden.

➔ Womit kann man seine Fugen bei Gipskartonplatten verfugen?

Zum Verfugen von Gipskartonplatten nimmt man am Besten die Molto Glättspachtel vergütet. Diese wird einfach in die Fuge gefüllt und geglättet.

➔ Wie bereitet man den Untergrund für das Malen richtig vor?

Vorbereitung des Untergrundes wie beim Spachteln. Eventuell vorhandene aufgetrocknete Wasser-, Ruß-, Nikotin- und Fett-Flecken mit Molto Flecken-Blocker abdecken. Richtiges Mischverhältnis beachten. Pulver in das Wasser einstreuen (z.B. Molto/Fixit 50 Mineralfarbe) und vermischen, 10 Minuten ruhen lassen, eventuell mit Rührwerkzeug nochmals durchmischen. Zuerst die Ecken, Laibungen, Rahmen usw. herausstreichen, danach die Flächen streichen oder rollen. Nach der Arbeit die Werkzeuge mit Wasser auswaschen.

Vor Gebrauch unserer Produkte stets Kennzeichnung und die zu beachtenden allgemeinen Schutz- und Vorsichtsmaßnahmen lesen.

molto

Ihr Händler



Akzo Nobel Coatings GmbH

Aubergstraße 7

A-5161 Elixhausen

T +43(0)662 48989-0

F +43(0)662 48989-11

molto.at@akzonobel.com

www.molto.at

© AkzoNobel-EW 8/2012

Qualität von Anfang an.